

おすすめオプション

物件ターゲットに合わせたインテリア

おまかせ
パック
¥8,480/枚

人気
No.1

パノラマ写真 ¥13,480/枚




¥5,980/枚
パノラマ写真 ¥9,980/枚

【基本】・バーチャルステージングインテリア

カラデコのインテリアスタイルから
ご指定いただけます

- 【基本】・バーチャルステージングインテリア
- 【追加】・①窓装飾+
- 【追加】・②プランナー+



モノ消しデラックス (全体)

+¥7,000/枚
パノラマ写真 +¥11,000/枚



プレビュー修正+

+¥4,000/枚
パノラマ写真 +¥5,000/枚

最終の仕上げ前に、プレビュー写真にて
事前に仕上がりを確認いただき、
修正 (1回) を行う事が可能です。

プレビュー事前確認



ダイニングテーブルを
丸型にしたい



イメージリクエスト (レギュラー)

+¥5,500/枚
パノラマ写真 +¥6,000/枚

リクエスト例: 指示書

30代~40代
一人暮らし or カップル
大人っぽい北欧モダン風に



- リビング
- ・2SPソファ
- ・ローテーブル
- ・ラグ
- ダイニング
- ・ダイニングセット
- ・ワークデスク
- 備品
- ・雑貨
- ・ソファクッションなど配置

ここにアートを飾る

PCを置く
デスクライト



参考イメージ



CGインテリア入りの物件写真で 反響&問い合わせUP

カラーアンドデコの バーチャルインテリア



住まいは、箱選びから「理想の暮らし選び」へ

バーチャルインテリアとは？

お客様は、物件写真を見ただけでは、物件の魅力や、どんな家具を置けるのか、自分がそこに住んだらどんな生活が出来るかなど、イメージすることが出来ません。

カラーアンドデコのバーチャルインテリアは、
物件写真を送るだけでインテリアCGを加えた物件写真広告が完成。
暮らしのイメージ、物件の魅力写真をただでアピールでき
ページビューUP、問い合わせUP、見込み顧客獲得、早期契約などに効果的です。

スマホやデジカメで撮影した写真でOK!



空室写真では

どんな家具が置けるのか…
今持っている家具は入るのか…
物件に住んだ時のイメージが
思い浮かばない…



写真がなくても
図面だけで
フルCG
制作可能

Color
&
Decor

カラーアンドデコの バーチャルインテリア

5万点以上のCGアイテムから
経験豊富な
インテリアプランナーが
コーディネート

正しいサイズで
実現可能な家具配置



購入できる商品で
コーディネートも
可能



過去の物件データや
マーケティング情報で
入居ターゲットを設定
早期契約に向けた
好まれるインテリアを演出

AFTER VIRTUAL INTERIOR



インテリア
CG入り

バーチャルインテリアは

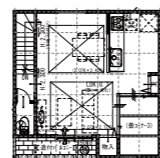
- 低価格でコスパが高い
- 他の物件より目立ち、印象に残る
- 見ただけで物件の広さが伝えられる
- プロのコーディネートで物件の強み、使い方がわかる



バーチャルインテリア ご注文方法

ご用意いただくもの

物件写真、間取図



オーダーサイトよりご注文



会員登録無料
オーダーサイトより24時間ご注文可能です。

データ入稿完了後
3~5営業日
ご登録メールアドレス宛に
納品いたします。



豊富なオプションをご用意
用途やご要望に応じて
カスタマイズ可能です。



オプション例
窓装飾(ブラインド設置)



オプション例
窓装飾、インテリアプランナー付



オプション例
窓装飾、インテリアプランナー付、
ボリュームリクエスト(装飾小物多め)



オーダー数、人気No.1

プロのインテリアプランナーが家具配置+コーディネート

おまかせパック ¥8,480/枚 パノラマ写真 ¥13,480/枚

バーチャルインテリア(基本)

オプション **プラス**
窓装飾+

オプション **プラス**
プランナー+

★80%以上のお客様がご注文


★プロが物件ターゲットに合わせたアイテム選定、家具配置、コーディネート

★家具+デコレーションで憧れの暮らしを演出

★カラーアンドデコのインテリアスタイルから選択指定することも可能



家具の選定はプロの
インテリアプランナーにお任せ。
カーテンや照明、
壁のデコレーションなども
セレクト配置し
憧れの生活を演出し
新生活のヒントを提供します。




プロのインテリアプランナーが家具配置+コーディネート
おまかせパック 参考事例




変形間取りの物件は
使い方がわかりにくい



プロが家具配置で使い方のアイデアを



暗い物件写真も
明るく画像調整し
スタイリッシュに見せる
アイテムセレクト



築古の物件も
インテリアセレクトで
ワンランク上の暮らしを
物件の可能性を引き出す
プロの技



洋室を
書斎風にアレンジ



隣接する部屋があれば
写真に映る全ての部屋を
コーディネート
家具配置

